









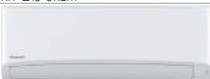



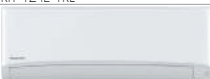














KLIMATYZATORY DOMOWE

Zestawy 1x1	2,0kW	2,5kW	3,5kW
Naścienny klimatyzator Etherea Inverter+ Srebrne • CZYNNIK CHŁODNICZY R32 			
Klimatyzatory ściennie Etherea Inverter+ Białe matowe • CZYNNIK CHŁODNICZY R32 			
Klimatyzatory ściennie Etherea Inverter+ Srebrne • CZYNNIK CHŁODNICZY R32			
Klimatyzatory ściennie Etherea Inverter+ Perłowo-białe matowe • CZYNNIK CHŁODNICZY R32			
Nowe jednostki naścienne TZ Styl kompaktowy • CZYNNIK CHŁODNICZY R410A 			
Jednostki naścienne typu TE Standard Inverter • CZYNNIK CHŁODZĄCY R410A 			
Jednostki naścienne typu KE Standard Inverter • CZYNNIK CHŁODZĄCY R410A 			
Klimatyzator ścienny typ BE Standardowy inverter • CZYNNIK CHŁODZĄCY R410A 			
Klimatyzator ścienny typ UZ Standardowy inverter • CZYNNIK CHŁODZĄCY R32 			
Jednostki naścienne PKEA do zastosowań profesjonalnych Inverter -20°C • CZYNNIK CHŁODZĄCY R410A			
Konsole podłogowe Inverter+ • CZYNNIK CHŁODZĄCY R410A			
4-kierunkowe jednostki kasetonowe 60x60 Standard Inverter • CZYNNIK CHŁODZĄCY R410A			
Jednostki kanałowe o niskim ciśnieniu statycznym Standard Inverter • CZYNNIK CHŁODZĄCY R410A			

4,2kW	5,0kW	6,0kW	7,1kW
	 KIT-XZ50-TKE		
 KIT-Z42-TKE	 KIT-Z50-TKE		 KIT-Z71-TKE
	 KIT-XZ18-SKE		
 KIT-Z15-SKEM	 KIT-Z18-SKEM		
 KIT-TZ42-TKE	 KIT-TZ50-TKE	 KIT-TZ60-TKE	 KIT-TZ71-TKE
 KIT-TE42-TKE	 KIT-TE50-TKE	 KIT-TE60-TKE	
	 KIT-KE50-TKE		
	 KIT-BE50-TKE		
	 KIT-UZ18-SKE	 KIT-UZ60-TKE	
 KIT-E15-PKEA	 KIT-E18-PKEA		
	 KIT-E18-PFE		
	 KIT-E18-RB4EA	 KIT-E21-RB4EA	
	 KIT-E18-RD3EA		