

**CENNIK SERII KOMERCYJNYCH POMP CIEPŁA PANASONIC**



Ważny od 01.04.2017 do odwołania.

Wszystkie podane ceny są cenami netto i należy do nich doliczyć podatek VAT w wysokości 23%

Model	Wydajność chłodnicza	Wydajność grzewcza	Zdjęcie	Cena zakupu
-------	----------------------	--------------------	---------	-------------

**AGREGATY SERII ELITE PAC-I INVERTER**

U-200PE2E8A	6,0-22,4kW	6,0-22,4kW		19 190 zł
U-250PE2E8A	6,0-28,0kW	6,0-31,5kW		21 190 zł

**AGREGATY SERII ELITE PAC-I INVERTER (A)**

U-36PE2E5A	1,5-4,0kW	1,5-5,0kW		7 625 zł
U-50PE2E5A	1,5-5,6kW	1,5-6,5kW		8 025 zł
U-60PE2E5A	2,0-7,1kW	1,8-8,0W		8 150 zł
U-71PE1E5A	2,5-8,0kW	2,0-9,0kW		8 290 zł
U-71PE1E8A	2,5-8,0kW	2,0-9,0kW		8 980 zł
U-100PE1E5A	3,3-12,5kW	4,1-14,0kW		11 200 zł
U-100PE1E8A	3,3-12,5kW	4,1-14,0kW		11 440 zł
U-125PE1E5A	3,3-14,0kW	4,1-16,0kW		11 590 zł
U-125PE1E8A	3,3-14,0kW	4,1-16,0kW		12 100 zł
U-140PE1E5A	3,3-15,5kW	4,1-18,0kW		14 500 zł
U-140PE1E8A	3,3-15,5kW	4,1-18,0kW		15 400 zł

**AGREGATY SERII STANDARD PAC-I INVERTER**

U-60PEY2E5	2,0-7,1kW	1,8-7,0kW		7 850 zł
U-71PEY2E5	2,0-7,7kW	1,8-8,1kW		7 950 zł
U-100PEY1E5	2,7-11,5kW	2,1-13,8kW		9 030 zł
U-100PEY1E8	2,7-11,5kW	2,1-13,8kW		9 450 zł
U-125PEY1E5	3,8-13,5kW	3,4-15,0kW		10 060 zł
U-125PEY1E8	3,8-13,5kW	3,4-15,0kW		10 590 zł
U-140PEY1E8	3,3-15,5kW	4,1-16,0kW		13 650 zł

**ZESTAW DO WSPÓŁPRACY Z AHU DLA AGREGATÓW PAC-I**

PAW-280PAH2	6,0-25,0kW	6,0-28,0kW		6 370 zł
PAW-280PAH2M	6,0-25,0kW	6,0-28,0kW		5 165 zł
PAW-280PAH2L	6,0-25,0kW	6,0-28,0kW		4 780 zł

**PAC-I WEWNĘTRZNE ŚCIENNE (A)**

S-36PK1E5A	3,6kW	4,0kW		4 030 zł
S-45PK1E5A	4,5kW	5,2kW		4 090 zł
S-50PK1E5A	5,0kW	5,6kW		4 120 zł
S-60PK1E5A	6,0kW	7,0kW		4 300 zł
S-71PK1E5A	7,1kW	8,0kW		4 350 zł
S-100PK1E5A	9,5kW	9,5kW		5 050 zł

**PAC-I WEWNĘTRZNE KASETY 60X60 (A)**

S-36PY2E5A	3,6 kW	4,2 kW		3 110 zł
S-45PY2E5A	4,5 kW	5,2 kW		3 150 zł
S-50PY2E5A	5 kW	5,6 kW		3 170 zł
CZ-KPY3A	Panel 70x70			745 zł
CZ-KPY3B	Panel 62.5x62.5			737 zł

**CENNIK SERII KOMERCYJNYCH POMP CIEPŁA PANASONIC**



Ważny od 01.04.2017 do odwołania.




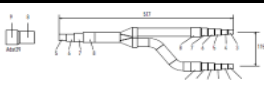

Wszystkie podane ceny są cenami netto i należy do nich doliczyć podatek VAT w wysokości 23%

Model	Wydajność chłodnicza	Wydajność grzewcza	Zdjęcie	Cena zakupu
<b>PAC-I WEWNĘTRZNE KASETY 95X95 (A)</b>				
S-36PU2E5A	3,6kW	4,0kW		2 890 zł
S-45PU2E5A	4,5kW	5,2kW		2 910 zł
S-50PU2E5A	5,0kW	5,6kW		3 070 zł
S-60PU2E5A	6,0kW	7,0kW		3 170 zł
S-71PU2E5A	7,1kW	8,0kW		3 920 zł
S-100PU2E5A	10,0kW	11,0kW		4 560 zł
S-125PU2E5A	12,5kW	14,0kW		5 870 zł
S-140PU2E5A	14,0kW	16,0kW		6 695 zł
CZ-KPU3	Panel 90x90			1 099 zł
CZ-KPU3A	Panel 90x90 Econavi			1 220 zł
<b>PAC-I WEWNĘTRZNE KANAŁOWE STD. SPRĘŻ (A)</b>				
S-36PN1E5A	3,6kW	4,0kW		2 900 zł
S-45PN1E5A	4,5kW	5,2kW		2 940 zł
S-50PN1E5A	5,0kW	5,6kW		2 990 zł
S-60PN1E5A	6,0kW	7,0kW		3 345 zł
S-71PN1E5A	7,1kW	8,0kW		4 250 zł
S-100PN1E5A	10,0kW	11,2kW		4 760 zł
S-125PN1E5A	12,5kW	14,0kW		5 470 zł
S-140PN1E5A	14,0kW	16,0kW		5 900 zł
<b>PAC-I WEWNĘTRZNE KANAŁOWE WYSOKI SPRĘŻ (A)</b>				
S-36PF1E5A	3,6kW	4,0kW		3 150 zł
S-45PF1E5A	4,5kW	5,2kW		3 180 zł
S-50PF1E5A	5,0kW	5,6kW		3 200 zł
S-60PF1E5A	6,0kW	7,0kW		3 480 zł
S-71PF1E5A	7,1kW	8,0kW		4 570 zł
S-100PF1E5A	10,0kW	11,2kW		4 900 zł
S-125PF1E5A	12,5kW	14,0kW		5 590 zł
S-140PF1E5A	14,0kW	16,0kW		6 050 zł
S-200PE2E5A	19,5kW	22,4kW		14 650 zł
S-250PE2E5A	25,0kW	28,8kW		15 900 zł
<b>PAC-I WEWNĘTRZNE PODSTROPOWE (A)</b>				
S-36PT2E5A	3,6kW	4,0kW		3 980 zł
S-45PT2E5A	4,5kW	5,2kW		4 100 zł
S-50PT2E5A	5,0kW	5,6kW		4 235 zł
S-60PT2E5A	6,0kW	7,0kW		4 640 zł
S-71PT2E5A	7,1kW	8,0kW		4 920 zł
S-100PT2E5A	10,0kW	11,2kW		6 120 zł
S-125PT2E5A	12,5kW	14,0kW		6 440 zł
S-140PT2E5A	14,0kW	16,0kW		6 800 zł

**CENNIK SERII KOMERCYJNYCH POMP CIEPŁA PANASONIC****Panasonic**

Ważny od 01.04.2017 do odwołania.

Wszystkie podane ceny są cenami netto i należy do nich doliczyć podatek VAT w wysokości 23%

Model	Wydajność chłodnicza	Wydajność grzewcza	Zdjęcie	Cena zakupu
<b>STEROWNIKI</b>				
CZ-RTC4	sterownik przewodowy z timerem			332 zł
CZ-RTC5A	sterownik przewodowy indywidualny z czujnikiem Econavi			884 zł
CZ-RE2C2	uproszczony sterownik przewodowy			396 zł
CZ-RWSU3	sterownik bezprzewodowy dla serii U			918 zł
CZ-RWST3N	sterownik bezprzewodowy dla serii T2			806 zł
CZ-RWSK2	sterownik bezprzewodowy dla serii K			366 zł
CZ-RWSC3	odbiornik sygnału dla sterowania bezprzew.			400 zł
<b>ECONAVI</b>				
CZ-CENSC1	Moduł Econavi dla urządzeń wewnętrznych serii PACi			711 zł
<b>AKCESORIA</b>				
CZ-CAPDC3	wymuszenie wydajności agregatu			578 zł
CZ-CAPE2	złącze lokalne			440 zł
CZ-CAPBC2	interfejs równoległy 0-10V			1 146 zł
PAW-T10	wtyczka T-10 z zaciskami			270 zł
CZ-T10	wtyczka T-10			24 zł
PAW-OCT	wtyczka OCT z zaciskami			99 zł
PAW-FDC	wtyczka FDC			69 zł
PAW-EXCT	wtyczka EXCT			74 zł
PAW-PACR3	Sterownik do zarządzania pracą do 3 jedn. wewn. Zestaw zawiera: 3 x PAW-T10 PCB 3 x CZ-T10 Cable 1 x Rev.			6 900 zł
<b>TRÓJNIKI DLA PACi SYMULTANICZNY</b>				
CZ-P224BK2BM	dla połączeń 2:1			358 zł
CZ-P680BK2BM	dla połączeń 2:1 (wielkość 200-280)			517 zł
CZ-P3HPC2BM	dla połączeń 3:1 (wszystkie wielkości)			470 zł
<b>KOMUNIKACJA</b>				
PAW-RC2-KNX-1i	Interfejs KNX			1 650 zł
PAW-RC2-MBS-1	Interfejs ModBus			1 650 zł
PAW-RC2-MBS-4	Interfejs ModBus			2 743 zł
PAW-RC2-BAC-1	Interfejs EnOcean			1 650 zł
PA-RC2-WIFI-1	IntesisHome® WI-FI + oprogramowanie ANDRIOD lub IOS			1 190 zł